

XMF 1.7

FANTIC



FANTIC

XMF 1.7













Color: Verde militar

Color: Blanco



E-MTB All Mountain de Fantic. Desarrollada para ofrecer un excelente equilibrio entre el rendimiento cuesta abajo y el pedaleo cuesta arriba. Diseñada por Fantic para aquellos que buscan una bicicleta versátil y de alto rendimiento, apta para todo tipo de senderos y caminos, desde los que tienen poco desnivel hasta los descensos más exigentes.

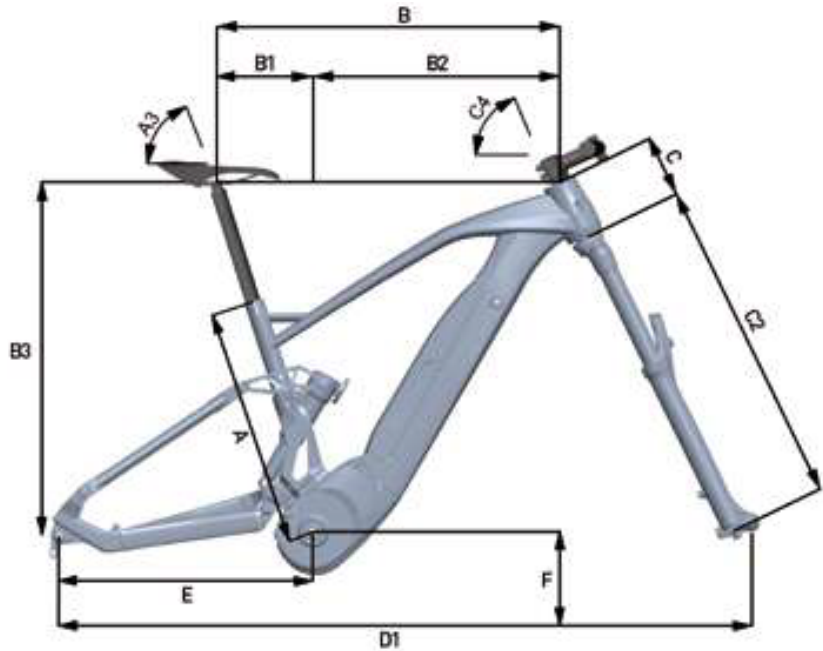
Especificaciones Técnicas

 Aluminio tallas: S - M - L	 Sram SX, 12V, 11-50
 90 Nm Brose S-Mag 36, Torque: 90 Nm	 Sram Guide T 4 Piston disc brake
 Fantic, Lithium Ion, 36 Volt, 720Wh	 Fulcrum E-700
 RockShox Domain R 170mm	 Vittoria E-Martello
 RockShox Deluxe Select+	 Selle Italia Model X Comfort Superflow 145

 PRODUCTO ACTUALIZADO	410% ASISTENCIA	 DROPPER SEATPOST	 HEAD LOOK	 34x11x50
---	-----------------	--	--	--

XMF 1.7

FANTIC



Motor	Brose S-MAG 36 Volt, Max. potencia: 250 Watt, Torque: 90 Nm
Batería	Fantic Integra, Litio Ion, 36 Volt, 720Wh
Pantalla	Brose-All Round 4 Pantalla multifuncional y unidad de selección de asistencia de empuje
Cuadro	Aluminio, tallas: S - M - L
Suspensión	RockShox DOMAIN-R e-bike - 29" 170mm
Amortiguador	RockShox Deluxe Select+
Plato	Sram 34t Steel Eagle
Biela	FSA CK-7462/IS - 165mm
Cambio trasero	Sram NX Eagle 12V
Palanca de cambios	Sram NX E-click
Cassette	Sram SX Eagle 12V, 11-50
Cadena	Sram SX Eagle 12V
Freno delantero	Sram Guide T 4 Pistones disc brake
Freno trasero	Sram Guide T 4 Pistones disc brake
Disco delantero	SramCenterLine, 200mm - 6 pernos
Disco trasero	SramCenterLine, 200mm - 6 pernos
Llanta delantera	Vittoria E-MARTELLLO 29" x 2.35
Llanta trasera	Vittoria E-MARTELLLO 27,5" x 2.6
Ruedas	FULCRUM E-700
Manillar	FSA COMET Ø35 Rise 15 800mm
Poste de manubrio	FSA COMET Ø35 Rise +6° 50mm / FSA ZOOM-50MM-Ø35
Tija de sillín	SWITCH SW Ø 30.9 S-M (100mm), L (125mm)
Asiento	Selle Italia MODEL-X Comfort Superflow 145

Tallas	S	M	L
A	390	430	490
A3	73	73	73
B	586	596	628
B1	161	162	166
B2	425	454	480
B3	617,8	622,0	633,7
C	105	110	120
C2	581	581	581
C4	65	65	65,5
D1	1241	1245	1270,5
E	459	459	459
F	363,5	363,5	363,5

(*) FANTIC MOTOR se reserva el derecho de modificar las características técnicas sin previo aviso. Todas las imágenes se incluyen con fines ilustrativos. Los productos están sujetos a cambios.